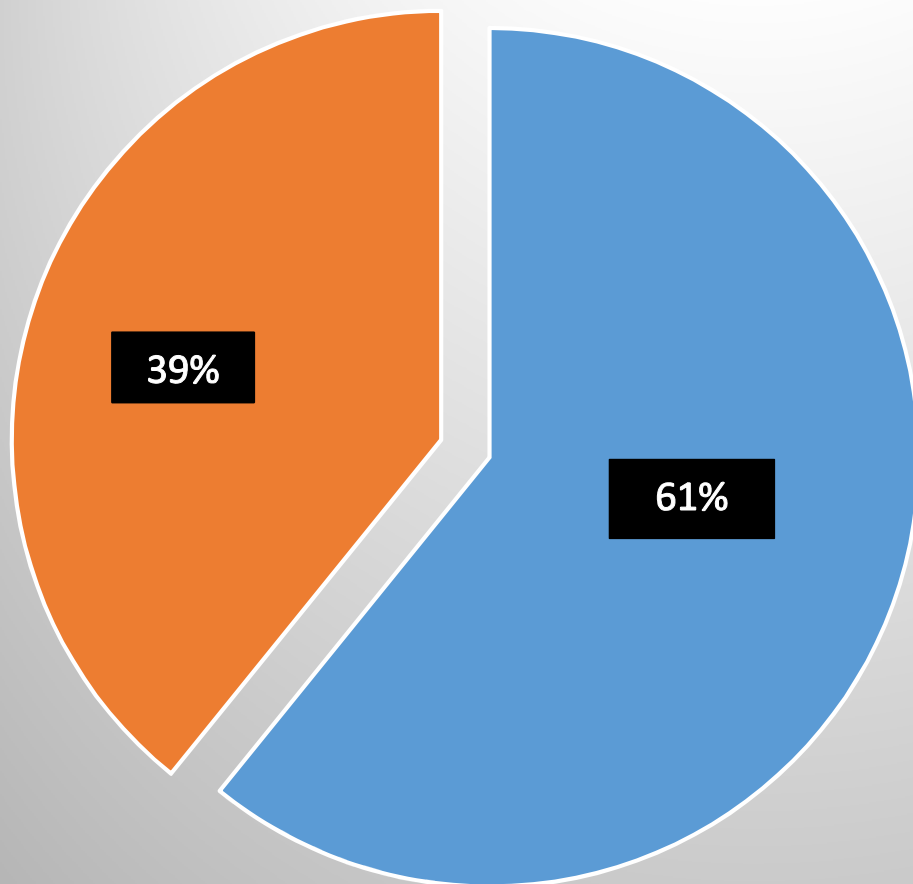


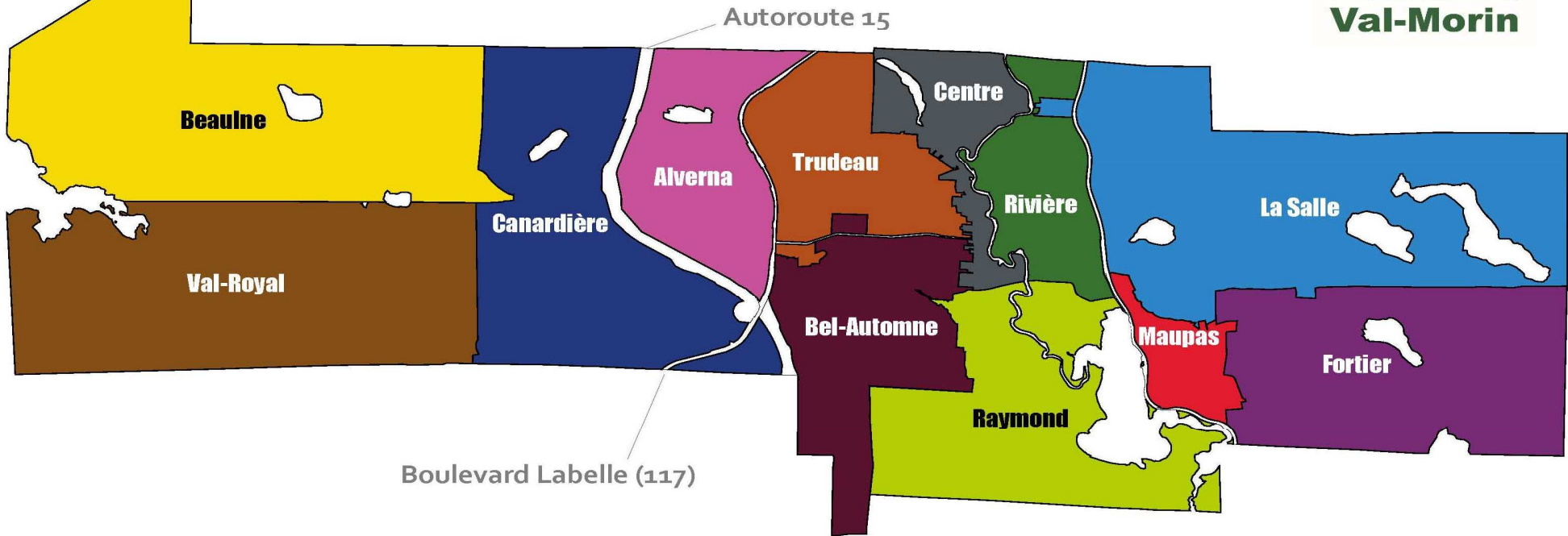
# Population selon le statut



- Population résidente : 2854  
Source : Ministère des Affaires municipales (2017)
- Population non résidente : 1838  
Source : nombre de résidences secondaires X 2.47 (personnes par ménage - institut de la statistique du Québec)



## SECTEURS DE VAL-MORIN



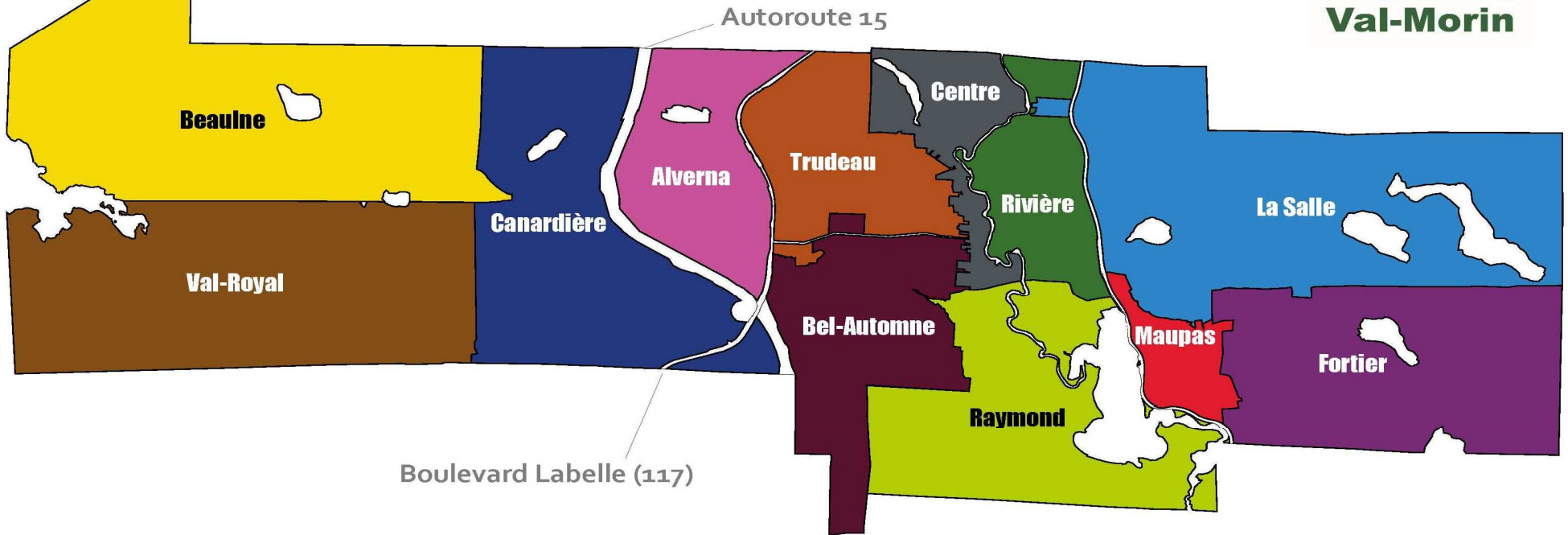
## Population par secteur

[1] Incluant résidents permanents  
et résidents des résidences secondaires

Population totale par secteur			
Secteur	Population	Secteur	Population
Fortier	84	Canardière	403
Bel-Automne	84	Alverna	444
La Salle	176	Centre	477
Maupas	205	Rivière	522
Beaulne	215	Trudeau	660
Val-Royal	331	Raymond	1091
		<b>Total (1)</b>	<b>4692</b>

(1) Rôle d'évaluation 2017, incluant résidents permanents et non-permanents

# SECTEURS DE VAL-MORIN

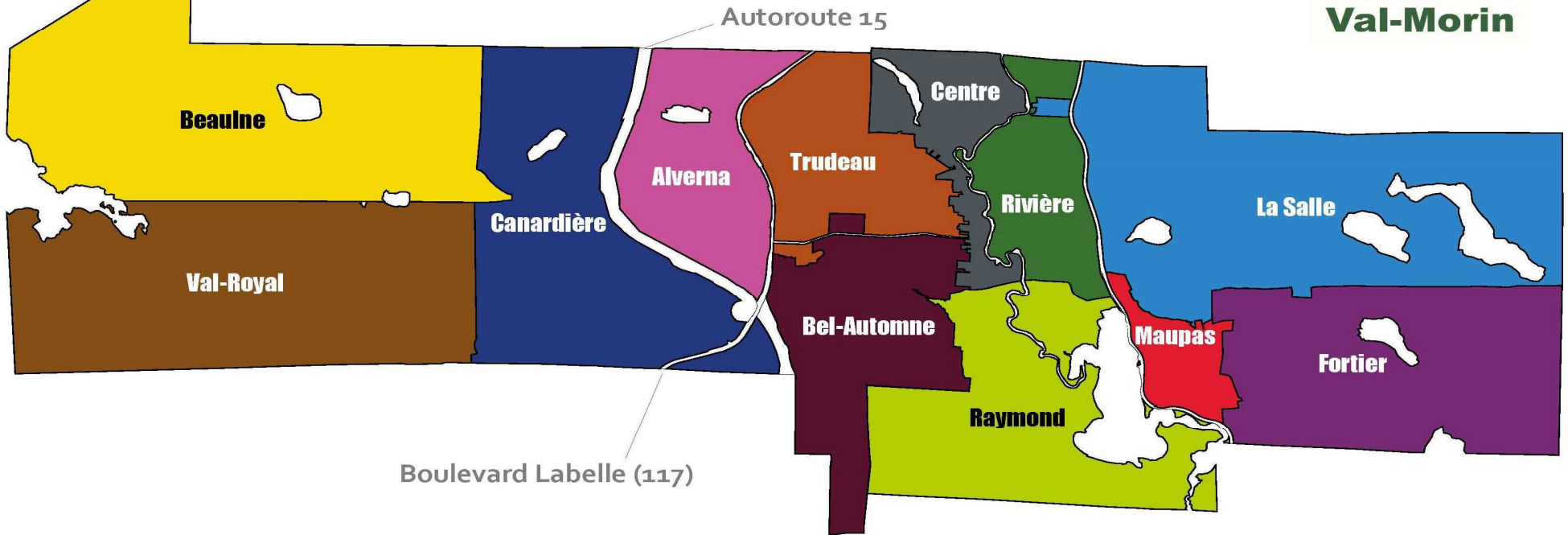


## Résidences secondaires par secteur

Résidences secondaires par secteur			
Secteur	Nombre	Secteur	Nombre
Fortier	6	Beaulne	53
Bel-Automne	6	Canardière	61
La Salle	31	Val-Royal	73
Maupas	35	Centre	83
Rivière	48	Alverna	111
Trudeau	50	Raymond	188
		<b>Total</b>	<b>745</b>

Source : Rôle d'évaluation 2017

# SECTEURS DE VAL-MORIN

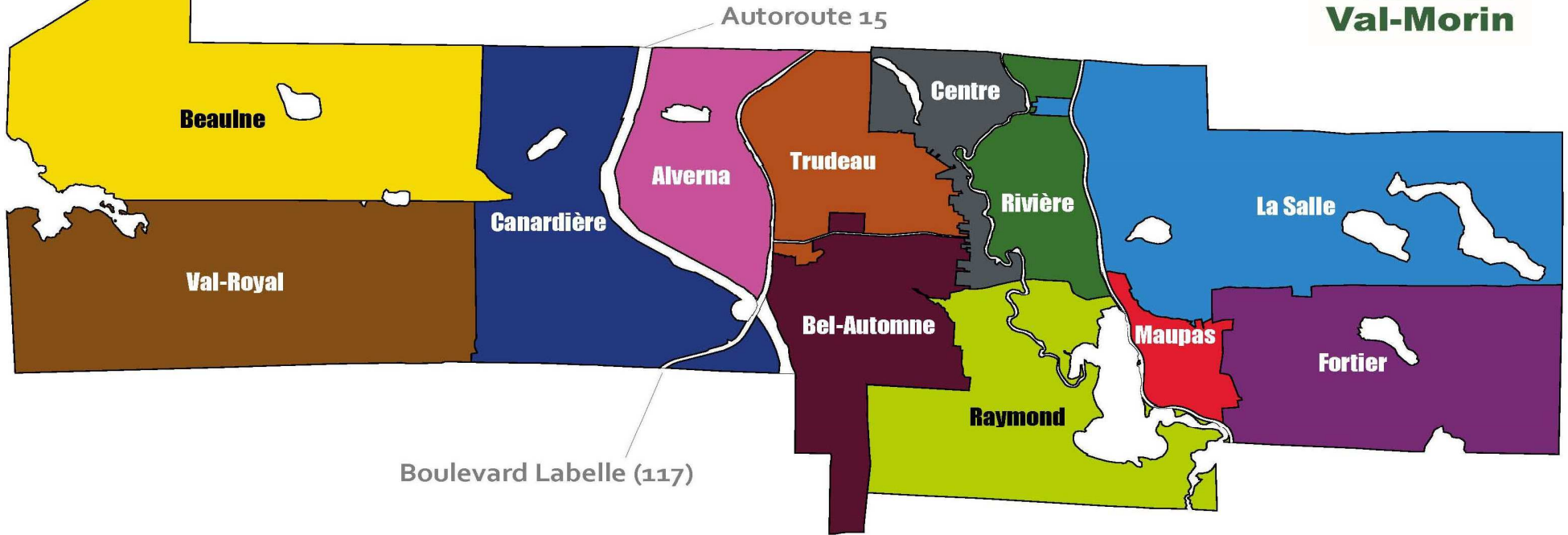


## Richesse foncière par secteur

Richesse foncière imposable et non-imposable par secteur			
Secteur	Valeur	Secteur	Valeur
Bel-Automne	12 446 900 \$	Canardière	37 060 500 \$
Fortier	14 085 500 \$	Rivière	40 562 600 \$
Maupas	18 973 400 \$	La Salle	42 561 600 \$
Beaulne	22 253 900 \$	Centre	43 526 000 \$
Alverna	29 525 000 \$	Trudeau	63 255 300 \$
Val-Royal	36 002 300 \$	Raymond	98 177 900 \$
		<b>Total</b>	<b>458 430 900 \$</b>

Source : Rôle d'évaluation janvier 2017

# SECTEURS DE VAL-MORIN

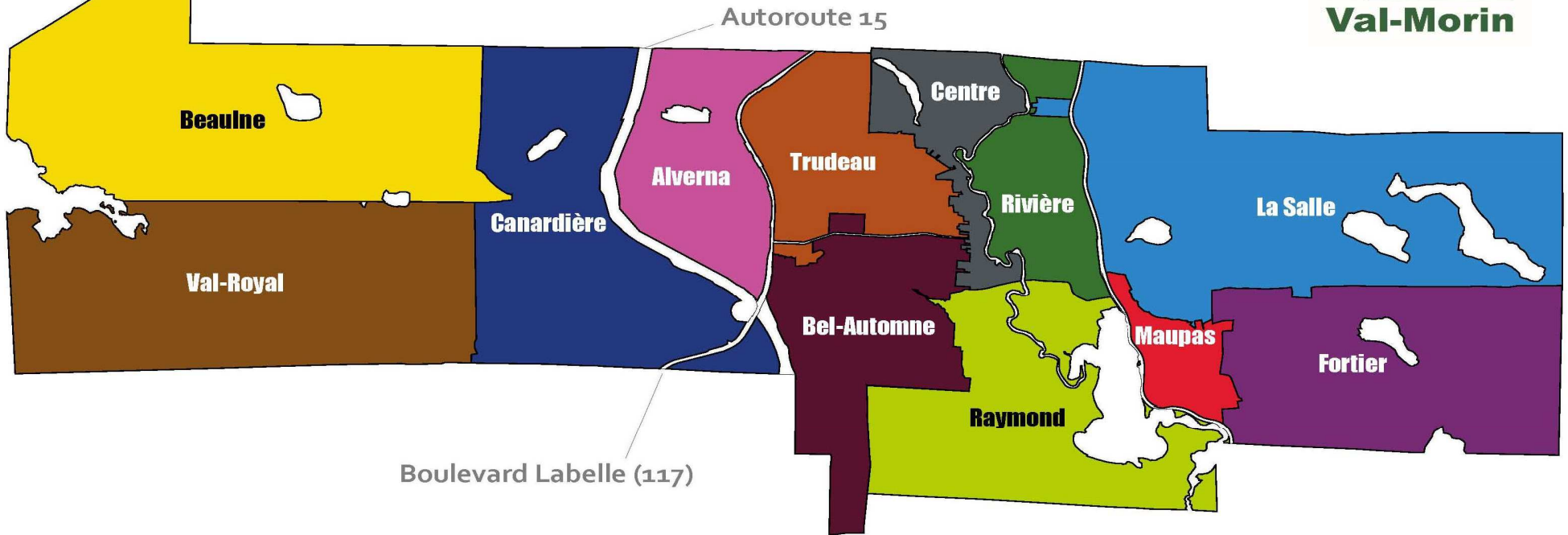


Densité  
de la population  
au km<sup>2</sup>

Densité de la population au km <sup>2</sup>			
Secteur	Nbre personnes	Secteur	Nbre personnes
Fortier	22	Alverna	222
La Salle	31	Maupas	336
Bel-Automne	34	Raymond	353
Beaulne	37	Trudeau	382
Val-Royal	57	Rivière	422
Canardière	111	Centre	446

Source : Rôle d'évaluation 2017

# SECTEURS DE VAL-MORIN



## Terrains vacants par secteur

Terrains vacants par secteur			
Secteur	m <sup>2</sup>	Secteur	m <sup>2</sup>
Maupas	38 317	Raymond	919 798
Centre	189 469	La Salle	1 481 293
Rivière	659 514	Fortier	1 705 795
Trudeau	762 563	Canardière	2 446 956
Bel-Automne	774 728	Beaulne	4 362 487
Alverna	903 123	Val-Royal	4 490 872
		<b>Total</b>	<b>18 734 915</b>

Source : Rôle d'évaluation 2017