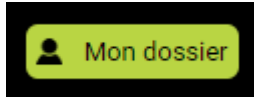


Comment réserver un livre papier en ligne ?

1. Rendez-vous sur www.mabiblioamoi.ca/val-morin

2. Cliquez sur :

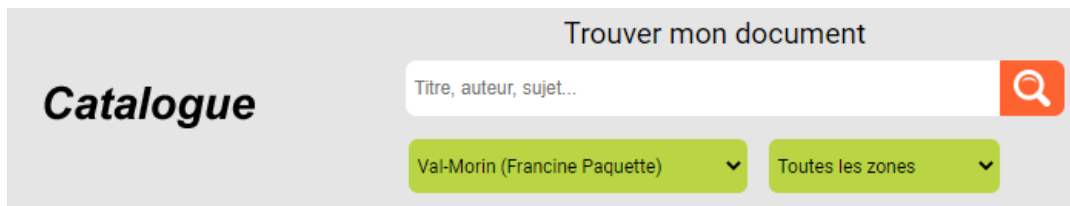


3. Entrez vos identifiants et cliquez sur *Connexion*

4. Ensuite, cliquez sur :




5. Choisir Val-Morin dans le menu déroulant :



6. Faites votre recherche par titre, auteur ou sujet.

7. Lorsque vous avez choisi votre livre, cliquez sur celui-ci et consultez son *Statut* afin de vérifier sa disponibilité.

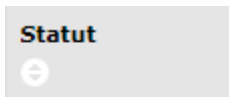


- a. Adultes - Roman - Français S'il est disponible, nous pourrions le mettre dans votre commande



i. Cliquez alors sur :

ii. Voilà! C'est fait, passez au suivant (limite de 6 livres).



- b. Dû 20-06-01 S'il est prêté, vous pouvez le réserver. Lorsqu'il sera disponible, nous communiquerons avec vous.

8. Lorsque votre commande sera complétée, nous communiquerons avec vous afin de déterminer la journée de cueillette.